



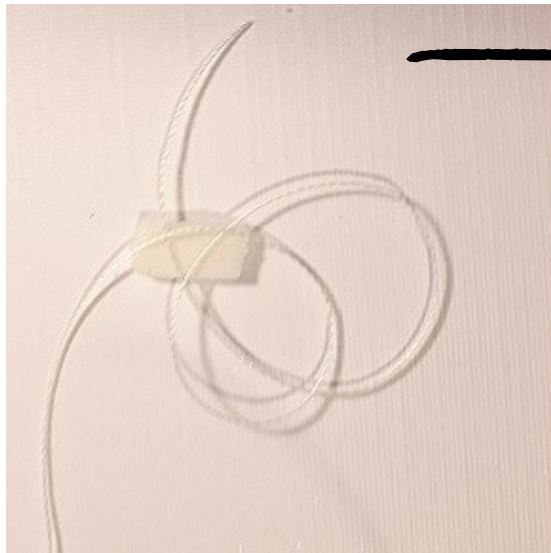


# GARN ALS AKZENT

so machen wir es

Im Austausch mit anderen Bastlern kommen manchmal Fragen auf, die mit Bildern besser zu erklären sind.

Ich setze gerne als Hingucker ein bisschen Garn mit auf die Karten und in der nächsten Bilderserie seht Ihr, wie ich es einigermaßen gleichmäßig hin bekomme.



P.S. Es gibt bei allen Basteltechniken viele Wege, die zu schönen Ergebnissen führen.

Hier kann ich Euch nur meinen Weg zeigen Garn auf euren Projekten zu befestigen und freue mich auf Hinweise und Verbesserungsvorschläge. Gerne auch Tipps und Kritik, wenn etwas nicht richtig oder unverständlich ist.

**Viele liebe Grüße**  
**Marion**